

ОТЧЕТ О ФИНАНСОВЫХ РЕЗУЛЬТАТАХ ДЕЯТЕЛЬНОСТИ УЧРЕЖДЕНИЯ

на 1 января 2024 г.

Учреждение

Муниципальное бюджетное общеобразовательное учреждение «Средняя общеобразовательная школа №2 станицы Кардоникской»

Обособленное подразделение

Учредитель

Наименование органа, осуществляющего полномочия учредителя

Периодичность: годовая

Единица измерения: руб.

Форма по ОКУД

Дата

по ОКПО

ИНН

по ОКТМО

по ОКПО

ИНН

Глава по БК

по ОКЕИ

КОДЫ
0503721
01.01.2024
48723207
0904006310
91610420101
383


Наименование показателя	Код строки	Код аналитики	Деятельность с целевыми средствами	Деятельность по государственному заданию	Приносящая доход деятельность	Итого
1	2	3	4	5	6	7
Доходы (стр. 030+стр. 040+стр. 050+стр. 060+стр. 070+стр. 090+стр. 100+стр. 110)	010	100	2 807 903,61	17 093 144,77	-	19 901 048,38
<i>Доходы от собственности</i>	030	120	-	-	-	-
в том числе:						
<i>Доходы от оказания платных услуг (работ), компенсаций затрат</i>	040	130	-	16 761 651,22	-	16 761 651,22
в том числе:						
Доходы от оказания платных услуг (работ)		131	-	16 761 651,22	-	16 761 651,22
<i>Штрафы, пени, неустойки, возмещения ущерба</i>	050	140	-	-	-	-
в том числе:						
<i>Безвозмездные поступления текущего характера</i>	060	150	2 807 903,61	-	-	2 807 903,61
в том числе:						
Поступления текущего характера бюджетным и автономным учреждениям от сектора государственного управления		152	2 807 903,61	-	-	2 807 903,61
<i>Безвозмездные поступления капитального характера</i>	070	160	-	-	-	-
в том числе:						
<i>Доходы от операций с активами</i>	090	170	-	-2 259 648,18	-	-2 259 648,18
в том числе:						
Доходы от выбытия активов		172	-	-2 259 648,18	-	-2 259 648,18

Наименование показателя	Код строки	Код аналитики	Деятельность с целевыми средствами	Деятельность по государственному заданию	Приносящая доход деятельность	Итого
1	2	3	4	5	6	7
<i>Прочие доходы</i>	100	180	-	-	-	-
в том числе						
<i>Безвозмездные недежные поступления в сектор государственного управления</i>	110	190	-	2 591 141,73	-	2 591 141,73
в том числе						
Безвозмездные неденежные поступления текущего характера от сектора государственного управления и организаций государственного сектора		191	-	90 302,45	-	90 302,45
Безвозмездные неденежные поступления капитального характера от сектора государственного управления и организаций государственного сектора		195	-	2 500 839,28	-	2 500 839,28
Расходы (стр. 160+стр. 170+стр. 190+стр. 210+стр. 230+стр. 240+стр. 250+стр. 260+стр. 270)	150	200	2 663 828,47	17 052 733,38	-	19 716 561,85
<i>Оплата труда и начисления на выплаты по оплате труда</i>	160	210	988 026,15	13 296 269,54	-	14 284 295,69
в том числе						
Заработная плата		211	759 620,70	10 212 103,97	-	10 971 724,67
Начисления на выплаты по оплате труда		213	228 405,45	3 084 165,57	-	3 312 571,02
<i>Оплата работ, услуг</i>	170	220	350 000,00	2 164 384,08	-	2 514 384,08
в том числе						
Услуги связи		221	-	11 817,94	-	11 817,94
Коммунальные услуги		223	-	1 757 551,52	-	1 757 551,52
Работы, услуги по содержанию имущества		225	-	140 200,00	-	140 200,00
Прочие работы, услуги		226	350 000,00	246 600,94	-	596 600,94
Страхование		227	-	8 213,68	-	8 213,68
<i>Обслуживание долговых обязательств</i>	190	230	-	-	-	-
в том числе						
<i>Безвозмездные перечисления текущего характера организациям</i>	210	240	-	-	-	-
в том числе						
<i>Безвозмездные перечисления бюджетам</i>	230	250	-	-	-	-
в том числе						
<i>Социальное обеспечение</i>	240	260	377 760,00	36 333,09	-	414 093,09
в том числе						
Пособия по социальной помощи населению в натуральной форме		263	95 760,00	-	-	95 760,00
Социальные пособия и компенсации персоналу в денежной форме		266	282 000,00	36 333,09	-	318 333,09
<i>Расходы по операциям с активами</i>	250	270	808 542,32	1 552 823,67	-	2 361 365,99
в том числе						
Амортизация		271	-	1 336 162,64	-	1 336 162,64
Расходование материальных запасов		272	808 542,32	216 661,03	-	1 025 203,35
<i>Безвозмездные перечисления капитального характера организациям</i>	260	280	-	-	-	-
в том числе						

Наименование показателя	Код строки	Код аналитики	Деятельность с целевыми средствами	Деятельность по государственному заданию	Приносящая доход деятельность	Итого
1	2	3	4	5	6	7
<i>Прочие расходы</i>	270	290	139 500,00	2 923,00	-	142 423,00
в том числе:						
Налоги, пошлины и сборы		291	-	2 419,00	-	2 419,00
Штрафы за нарушение законодательства о налогах и сборах, законодательства о страховых взносах		292	-	504,00	-	504,00
Иные выплаты текущего характера организациям		297	139 500,00	-	-	139 500,00
Чистый операционный результат (стр. 301–стр. 302); (стр. 310+стр. 410)	300		144 075,14	40 411,39	-	184 486,53
<i>Операционный результат до налогообложения (стр. 010–стр. 150)</i>	301		144 075,14	40 411,39	-	184 486,53
<i>Налог на прибыль</i>	302		-	-	-	-
Операции с нефинансовыми активами (стр. 320 + стр. 330 + стр. 350 + стр. 360 + стр. 370 + стр. 380 + стр. 390 + стр. 395 + стр. 400)	310		-98 241,40	1 760 984,28	-	1 662 742,88
<i>Чистое поступление основных средств</i>	320		-	1 725 374,64	-	1 725 374,64
в том числе:						
увеличение стоимости основных средств	321	310	300 000,00	3 062 531,28	-	3 362 531,28
уменьшение стоимости основных средств	322	41X	300 000,00	1 337 156,64	-	1 637 156,64
<i>Чистое поступление нематериальных активов</i>	330		-	-	-	-
в том числе:						
увеличение стоимости нематериальных активов	331	320	-	-	-	-
уменьшение стоимости нематериальных активов	332	42X	-	-	-	-
<i>Чистое поступление произведенных активов</i>	350		-	-	-	-
в том числе:						
увеличение стоимости произведенных активов	351	330	-	-	-	-
уменьшение стоимости произведенных активов	352	43X	-	-	-	-
<i>Чистое поступление материальных запасов</i>	360		41 258,60	58 666,01	-	99 924,61
в том числе:						
увеличение стоимости материальных запасов	361	340	849 800,92	275 327,04	-	1 125 127,96
из них:						
уменьшение стоимости материальных запасов	362	440	808 542,32	216 661,03	-	1 025 203,35
из них:						
<i>Чистое поступление прав пользования</i>	370		-	-	-	-
в том числе:						
увеличение стоимости прав пользования	371	35X	-	-	-	-
уменьшение стоимости прав пользования	372	45X	-	-	-	-
<i>Чистое поступление биологических активов</i>	380		-	-	-	-
в том числе:						
увеличение стоимости биологических активов	381	360	-	-	-	-
уменьшение стоимости биологических активов	382	46X	-	-	-	-
<i>Чистое изменение затрат на изготовление готовой продукции (работ, услуг)</i>	390		-139 500,00	-23 056,37	-	-162 556,37

Наименование показателя	Код строки	Код аналитики	Деятельность с целевыми средствами	Деятельность по государственному заданию	Приносящая доход деятельность	Итого
1	2	3	4	5	6	7
в том числе:						
увеличение затрат	391	х	-	-	-	-
уменьшение затрат	392	х	139 500,00	23 056,37	-	162 556,37
<i>Чистое изменение затрат на биотрансформацию</i>	395		-	-	-	-
в том числе:						
увеличение затрат	396	х	-	-	-	-
уменьшение затрат	397	х	-	-	-	-
<i>Чистое изменение расходов будущих периодов</i>	400	х	-	-	-	-
Операции с финансовыми активами и обязательствами (стр. 420–стр. 510)	410		242 316,54	-1 720 572,89	-	-1 478 256,35
Операции с финансовыми активами (стр. 430+стр. 440+стр. 450+стр. 460+стр. 470+стр. 480)	420		1 135 171,00	2 432 835,27	-	3 568 006,27
<i>Чистое поступление денежных средств и их эквивалентов</i>	430		-	-	-	-
в том числе:						
поступление денежных средств и их эквивалентов	431	510	2 823 001,61	16 799 115,22	-	19 622 116,83
выбытие денежных средств и их эквивалентов	432	610	2 823 001,61	16 799 115,22	-	19 622 116,83
<i>Чистое поступление ценных бумаг, кроме акций</i>	440		-	-	-	-
в том числе:						
увеличение стоимости ценных бумаг, кроме акций и иных финансовых инструментов	441	520	-	-	-	-
уменьшение стоимости ценных бумаг, кроме акций и иных финансовых инструментов	442	620	-	-	-	-
<i>Чистое поступление акций и иных финансовых инструментов</i>	450		-	-	-	-
в том числе:						
увеличение стоимости акций и иных финансовых инструментов	451	530	-	-	-	-
уменьшение стоимости акций и иных финансовых инструментов	452	630	-	-	-	-
<i>Чистое предоставление займов (ссуд)</i>	460		-	-	-	-
в том числе:						
увеличение задолженности по предоставленным займам (ссудам)	461	540	-	-	-	-
уменьшение задолженности по предоставленным займам (ссудам)	462	640	-	-	-	-
<i>Чистое поступление иных финансовых активов</i>	470		-	-	-	-
в том числе:						
увеличение стоимости иных финансовых активов	471	550	-	-	-	-
уменьшение стоимости иных финансовых активов	472	650	-	-	-	-
<i>Чистое увеличение дебиторской задолженности</i>	480		1 135 171,00	2 432 835,27	-	3 568 006,27
в том числе:						
увеличение дебиторской задолженности	481	560	3 943 074,61	21 455 128,22	-	25 398 202,83
уменьшение дебиторской задолженности	482	660	2 807 903,61	19 022 292,95	-	21 830 196,56

Наименование показателя	Код строки	Код аналитики	Деятельность с целевыми средствами	Деятельность по государственному заданию	Приносящая доход деятельность	Итого
1	2	3	4	5	6	7
Операции с обязательствами (стр. 520+стр. 530+стр. 540+стр. 550+стр. 560)	510		892 854,46	4 153 408,16	-	5 046 262,62
<i>Чистое увеличение задолженности по внутренним привлеченным займам</i>	520		-	-	-	-
в том числе:						
увеличение задолженности по внутренним привлеченным займам	521	710	-	-	-	-
уменьшение задолженности по внутренним привлеченным займам	522	810	-	-	-	-
<i>Чистое увеличение задолженности по внешним привлеченным займам</i>	530		-	-	-	-
в том числе:						
увеличение задолженности по внешним привлеченным займам	531	720	-	-	-	-
уменьшение задолженности по внешним привлеченным займам	532	820	-	-	-	-
<i>Чистое увеличение прочей кредиторской задолженности</i>	540		-292 902,69	696 187,05	-	403 284,36
в том числе:						
увеличение прочей кредиторской задолженности	541	730	3 238 567,11	23 954 523,90	-	27 193 091,01
уменьшение прочей кредиторской задолженности	542	830	3 531 469,80	23 258 336,85	-	26 789 806,65
<i>Чистое изменение доходов будущих периодов</i>	550	x	1 135 171,00	4 693 477,00	-	5 828 648,00
<i>Чистое изменение резервов предстоящих расходов</i>	560	x	50 586,15	-1 236 255,89	-	-1 185 669,74




Директор


(подпись)

Муратовна

(подпись)

Главный бухгалтер


(подпись)

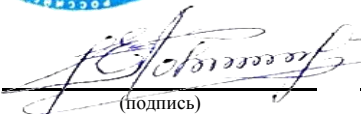
Лобачева Елена Юрьевна

(расшифровка подписи)

Исполнитель

Главный бухгалтер

(должность)


(подпись)

Лобачева Елена Юрьевна

(расшифровка подписи)

+79283910595

(телефон, e-mail)

"09" января 2024